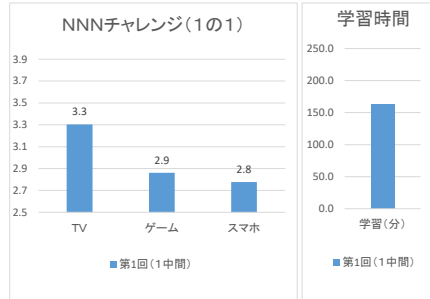
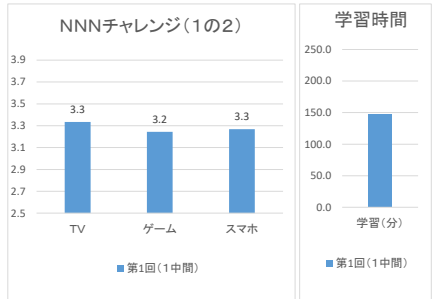


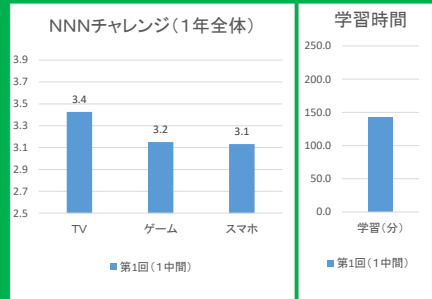
1の1	提出率	TV	ゲーム	スマホ	学習(分)
第1回(1中間)	83.9%	3.3	2.9	2.8	163.2
第2回(1期末)					
第3回(2中間)					
第4回(2期末)					



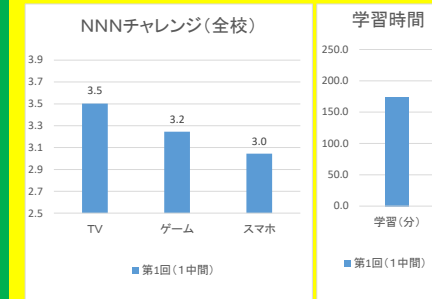
1の2	提出率	TV	ゲーム	スマホ	学習(分)
第1回(1中間)	97.0%	3.3	3.2	3.3	147.2
第2回(1期末)					
第3回(2中間)					
第4回(2期末)					



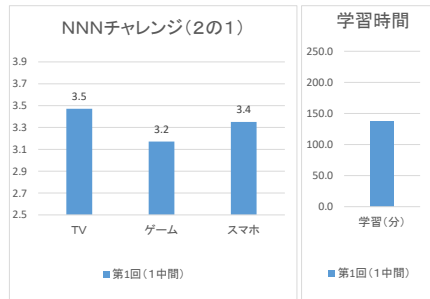
1年全体	提出率	TV	ゲーム	スマホ	学習(分)
第1回(1中間)	90.6%	3.4	3.2	3.1	142.1
第2回(1期末)					
第3回(2中間)					
第4回(2期末)					



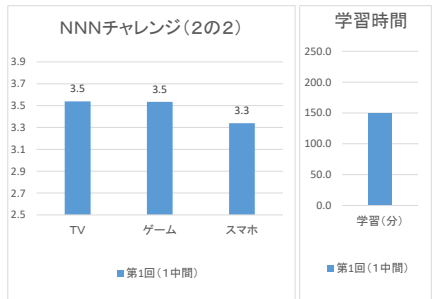
全校	提出率	TV	ゲーム	スマホ	学習(分)
第1回(1期末)	92.4%	3.5	3.2	3.0	174.3
第2回(1期末)					
第3回(2中間)					
第4回(2期末)					



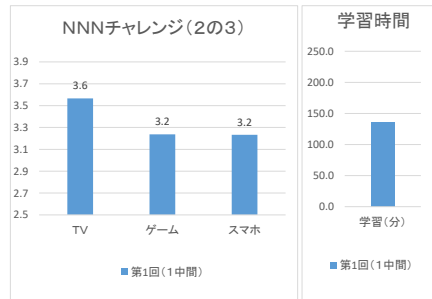
2の1	提出率	TV	ゲーム	スマホ	学習(分)
第1回(1中間)	96.0%	3.5	3.2	3.4	137.4
第2回(1期末)					
第3回(2中間)					
第4回(2期末)					



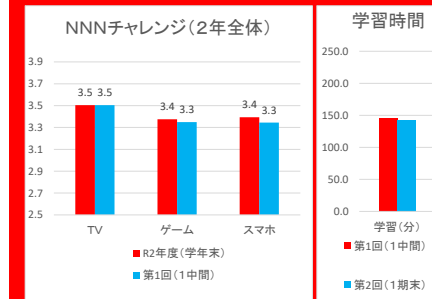
2の2	提出率	TV	ゲーム	スマホ	学習(分)
第1回(1中間)	92.0%	3.5	3.5	3.3	149.7
第2回(1期末)					
第3回(2中間)					
第4回(2期末)					



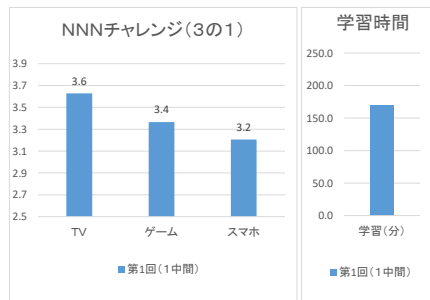
2の3	提出率	TV	ゲーム	スマホ	学習(分)
第1回(1中間)	96.0%	3.6	3.2	3.2	135.9
第2回(1期末)					
第3回(2中間)					
第4回(2期末)					



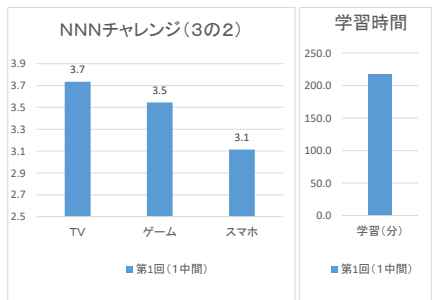
2年全体	提出率	TV	ゲーム	スマホ	学習(分)
R2年度(学年末)	94.8%	3.5	3.4	3.4	145.2
第1回(1中間)	94.7%	3.5	3.3	3.3	143.4
第2回(1期末)					
第3回(2中間)					



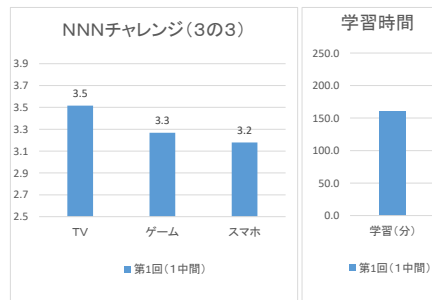
3の1	提出率	TV	ゲーム	スマホ	学習(分)
第1回(1中間)	90.6%	3.6	3.4	3.2	170.6
第2回(1期末)					
第3回(2中間)					
第4回(2期末)					



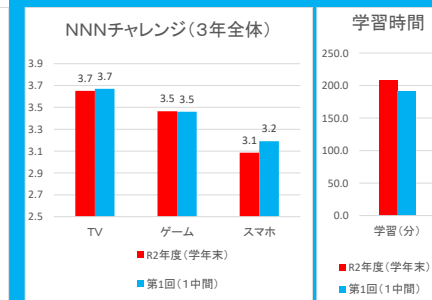
3の2	提出率	TV	ゲーム	スマホ	学習(分)
第1回(1中間)	93.5%	3.7	3.5	3.1	217.7
第2回(1期末)					
第3回(2中間)					
第4回(2期末)					



3の3	提出率	TV	ゲーム	スマホ	学習(分)
第1回(1中間)	92.7%	3.5	3.3	3.2	160.6
第2回(1期末)					
第3回(2中間)					
第4回(2期末)					



3年全体	提出率	TV	ゲーム	スマホ	学習(分)
R2年度(学年末)	90.4%	3.7	3.5	3.1	207.9
第1回(1中間)	92.6%	3.7	3.5	3.2	191.8
第2回(1期末)					
第3回(2中間)					



### 【NNN】

- ・ クラス、学年による差がかなりあります。
- ・ 1年生は今後、意識して取り組んでほしいものです。
- ・ 2年生は概ね横ばい。学習時間と合わせて、集中して取り組む必要がありそうです。
- ・ 3年生はどの項目改善傾向。受験生としての意識の高まりが現れているようです。

### 【家庭学習時間】

- ・ 1年生、頑張っています。2年生は早速中だるみ？
- ・ 全体で見るとさすが3年生。しかし、学年末考査の時と比較すると減少しています。