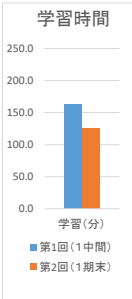
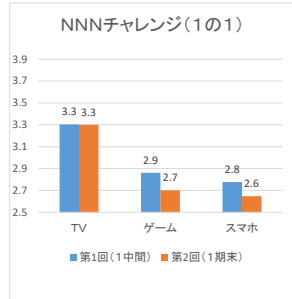
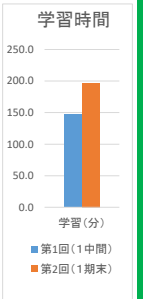
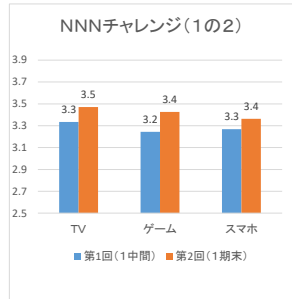


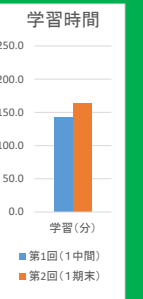
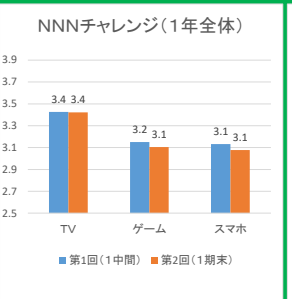
1の1	提出率	TV	ゲーム	スマホ	学習(分)
第1回(1中間)	83.9%	3.3	2.9	2.8	163.2
第2回(1期末)	93.5%	3.3	2.7	2.6	124.8
第3回(2中間)					
第4回(2期末)					



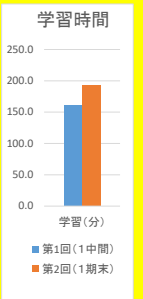
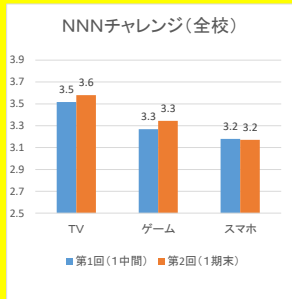
1の2	提出率	TV	ゲーム	スマホ	学習(分)
第1回(1中間)	97.0%	3.3	3.2	3.3	147.2
第2回(1期末)	90.9%	3.5	3.4	3.4	197.2
第3回(2中間)					
第4回(2期末)					



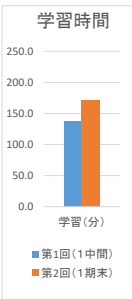
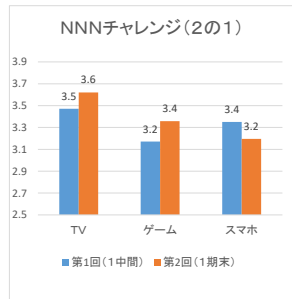
1年全体	提出率	TV	ゲーム	スマホ	学習(分)
第1回(1中間)	90.6%	3.4	3.2	3.1	142.1
第2回(1期末)	92.2%	3.4	3.1	3.1	163.7
第3回(2中間)					
第4回(2期末)					



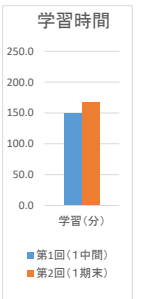
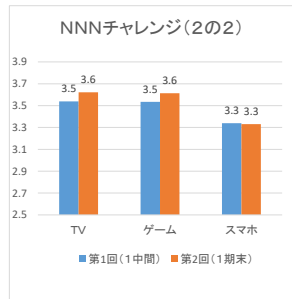
全校	提出率	TV	ゲーム	スマホ	学習(分)
第1回(1期末)	92.7%	3.5	3.3	3.2	160.6
第2回(1期末)	91.4%	3.6	3.3	3.2	191.9
第3回(2中間)					
第4回(2期末)					



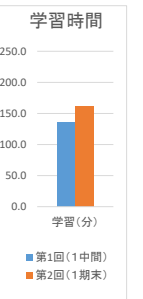
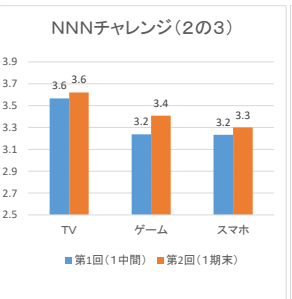
2の1	提出率	TV	ゲーム	スマホ	学習(分)
第1回(1中間)	96.0%	3.5	3.2	3.4	137.4
第2回(1期末)	96.0%	3.6	3.4	3.2	171.6
第3回(2中間)					
第4回(2期末)					



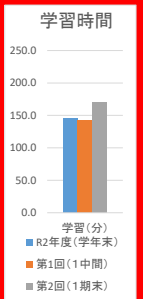
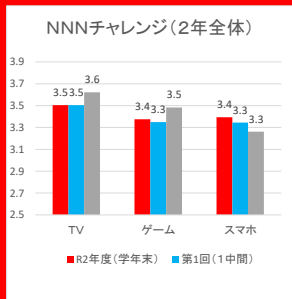
2の2	提出率	TV	ゲーム	スマホ	学習(分)
第1回(1中間)	92.0%	3.5	3.5	3.3	149.7
第2回(1期末)	92.0%	3.6	3.6	3.3	167.6
第3回(2中間)					
第4回(2期末)					



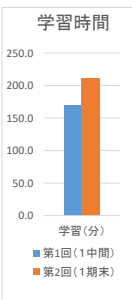
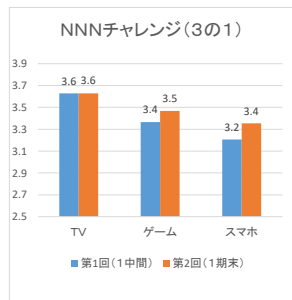
2の3	提出率	TV	ゲーム	スマホ	学習(分)
第1回(1中間)	96.0%	3.6	3.2	3.2	135.9
第2回(1期末)	96.0%	3.6	3.4	3.3	161.9
第3回(2中間)					
第4回(2期末)					



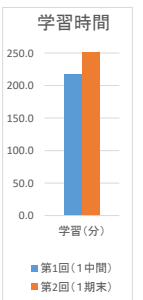
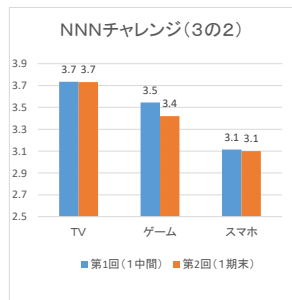
2年全体	提出率	TV	ゲーム	スマホ	学習(分)
R2年度(学年末)	94.8%	3.5	3.4	3.4	145.2
第1回(1中間)	94.7%	3.5	3.3	3.3	143.4
第2回(1期末)	94.7%	3.6	3.5	3.3	169.7
第3回(2中間)					



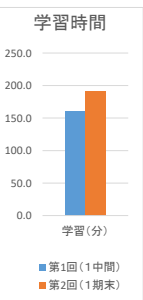
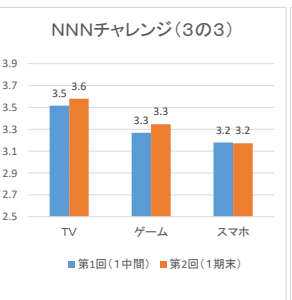
3の1	提出率	TV	ゲーム	スマホ	学習(分)
第1回(1中間)	90.6%	3.6	3.4	3.2	170.6
第2回(1期末)	87.5%	3.6	3.5	3.4	211.0
第3回(2中間)					
第4回(2期末)					



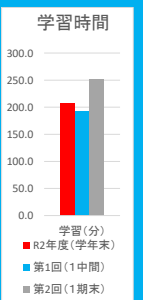
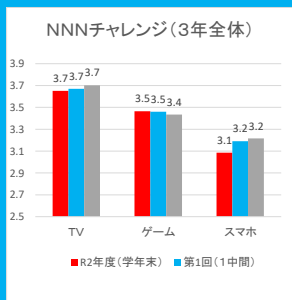
3の2	提出率	TV	ゲーム	スマホ	学習(分)
第1回(1中間)	93.5%	3.7	3.5	3.1	217.7
第2回(1期末)	93.5%	3.7	3.4	3.1	280.3
第3回(2中間)					
第4回(2期末)					



3の3	提出率	TV	ゲーム	スマホ	学習(分)
第1回(1中間)	92.7%	3.5	3.3	3.2	160.6
第2回(1期末)	91.4%	3.6	3.3	3.2	191.9
第3回(2中間)					
第4回(2期末)					



3年全体	提出率	TV	ゲーム	スマホ	学習(分)
R2年度(学年末)	90.4%	3.7	3.5	3.1	207.9
第1回(1中間)	92.6%	3.7	3.5	3.2	191.8
第2回(1期末)	88.3%	3.7	3.4	3.2	250.9
第3回(2中間)					



### 【NNN】

- ・ クラス、学年による差がかなりあります。
- 3年生は概ね改善傾向と言えます。受験生の自覚が窺われます。
- 2年生はTV・ゲームは改善傾向ですが、スマホがほんの少し下がっているようです。
- 1年生は中学校生活への「慣れ」が良くない方に現れているのかもしれない。

### 【家庭学習時間】

- どの学年も、中間考査と比較して学習時間が増加しています。
- さすが3年生！平均で250分を超えています。